

ENCASTRÉS PLAFOND RÉSIDENTIELS FICHE TECHNIQUE



H4 Pro Elect

Encastré de plafond LED dimmable basse luminance et orientable $\pm 20^\circ$

CARACTÉRISTIQUES

IP	IP20
Couleur LED	Couleur fixe ou Dim to warm
Orientable	20°
UGR	14
Dimmable	Oui
Entrée	220-240V 50/60Hz
Durée de vie	70 000h (L70, B10)
IRC	>80Ra or >90Ra
SDCM	3SDCM
Sans vacillement	Oui

INSTALLATION

Type de connecteur	Avec bornier de connexion rapide
Recouvrable d'isolant	Non
Diamètre d'encastrement	69-72mm
Volume SDB	Hors Volume
Courant d'appel	1,4A 0,04ms
Matériaux	Acier / Aluminium / Polycarbonate UL94-V0
Épaisseur max du plafond	40mm
Poids	275g
Température ambiante maximale	40°C
Normes de construction	RE2020, EN 13141-1:2004, EN 1365-2:2014, EN ISO 10140-2/3:2010
Classe	2

PHOTOMÉTRIE @ 25 °C

Références	Attributs	Puissance	Couleur	Faisceaux	lm	lm/W	lx @ 1m
DLT4414540	Sans option éclairage de secours	8,5W	4000K	45°	700	82	1178
DLT4414530	Sans option éclairage de secours	8,5W	3000K	45°	650	76	1094
DLT4414528	Sans option éclairage de secours	8,5W	3000-1800K	45°	380	54	588

CÂBLAGE

Câble	0,15m (Classe II)
Câble requis pour le connecteur	Bornier de connexion rapide pour câble 3 fils (R02V - 3 x 1,5mm ²)
Type de câblage	Parallèle

ALIMENTATION LED

Références	Entrée	TBTS	Dimmable	Volume SDB	Min	Max
NR (alimentation TBTS intégrée)	220-240V	Oui	Oui (230V)	Hors Volume		




COLLINGWOOD
LIGHTING

04 816 816 10
collingwoodlighting.com/FR

 /collingwoodlightingfrance

 /collingwoodFR

 collingwoodlightingfrance

GARANTIE

7 ans de garantie prolongée disponible

CARACTÉRISTIQUES ET AVANTAGES

Orientable à $\pm 20^\circ$ pour diriger le flux lumineux

Encastré basse luminance UGR 14

Faisceau large de 45° pour un éclairage homogène

Faible profondeur - 56mm

Positionnement flexible de l'alimentation pour faciliter l'installation

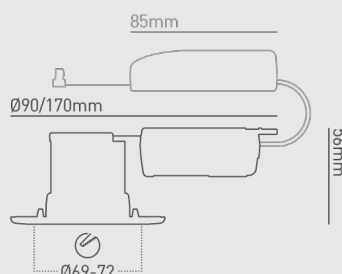
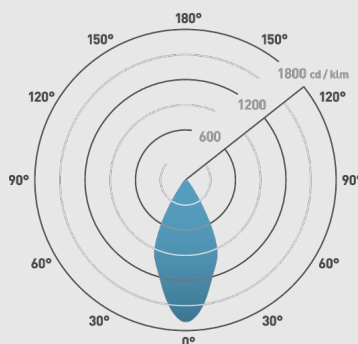
Collerettes SLIMLINE, fixation à rotation 1/4 de tour (vendues séparément)

Disponible en version DIM to WARM, dimmable de 3000K à 1800K pour adapter l'éclairage à l'ambiance

Efficacité énergétique
de la source lumineuse :



Faisceau: 45°




ACCESSOIRES

Collerettes H4 Pro	Choix de collerettes rondes pour les H4 Pro	Vendues séparément
DLCONVERT70	Plaque d'adaptation	Vendue séparément
14800121	Capot d'espacement pour encastrés de plafond.	Vendu séparément




COLLINGWOOD
LIGHTING

04 816 816 10
collingwoodlighting.com/FR

 /collingwoodlightingfrance

 /collingwoodFR

 collingwoodlightingfrance

H4 Pro Elect

L'encastré basse luminance H4 pro Elec a été conçu avec un UGR 14 pour un confort visuel maximal et sans éblouissement. Orientable à $\pm 20^\circ$, il convient parfaitement pour une utilisation en intérieur dans les lieux de passage tels les couloirs, entrées, cages d'escaliers ou les espaces d'accueil, mais aussi dans des endroits où un UGR faible est requis comme l'éclairage des postes de travail.

Grâce à son bornier de connexion rapide et sa faible profondeur, le H4 pro Elect est facile à installer même dans des endroits étroits. Disponible en 3000K et 4000K ainsi qu'en version DIM to WARM, le H2 pro Elect est dimmable, étanche à l'air, répond à la RT 2012 et son faisceau de 45 degrés permet d'éclairer un champ large et uniforme. Et pour compléter l'installation, vous pouvez choisir parmi douze collerettes interchangeables vendues séparément.