



DM01

Source LED MR16 de 9W

CARACTÉRISTIQUES

IP	IP40
Couleur LED	Couleur fixe
Orientable	Dépend du support utilisé
Entrée	700mA
Durée de vie	70 000h (L70, B10)
IRC	>80Ra
SDCM	3SDCM

INSTALLATION

Type de connecteur	Câble
Recouvrable d'isolant	Non
Diamètre d'encastrement	Dépend du support utilisé
Volume SDB	Dépend du support utilisé
Efficacité	DRIVER DEPENDANT
Matériaux	Aluminium
Poids	100g
Température ambiante maximale	40°C
TBTS	Dépend de l'alimentation
Normes de construction	Non résistant au feu
Classe	3

PHOTOMÉTRIE @ 25 °C

Références	Finition	Puissance	Couleur	Faisceaux	lm	lm/W	lx @ 1m
DM012540	Noir	9W	4000K	25°	680	76	1774
DM012527	Noir	9W	2700K	25°	600	67	1565

CÂBLAGE

Câble	0,4m (câble PTFE rouge & noir de 0,205mm²) Classe III
Type de câblage	Série

ALIMENTATIONS LED

Références	Entrée	TBTS	Dimmable	Volume SDB	Min	Max
PLDM70011	220-240V	Oui	Oui (230V)	1 (Dépend du support utilisé)	1	1
JOLLY700		Oui	Oui (1-10V)	Hors volume	1	2
PSDAL700M		Oui	Oui (DALI)	Hors volume	1	5



COLLINGWOOD
LIGHTING

04 816 816 10
collingwoodlighting.com/FR

/collingwoodlightingfrance

/collingwoodFR

collingwoodlightingfrance

GARANTIE

7 ans de garantie prolongée disponible

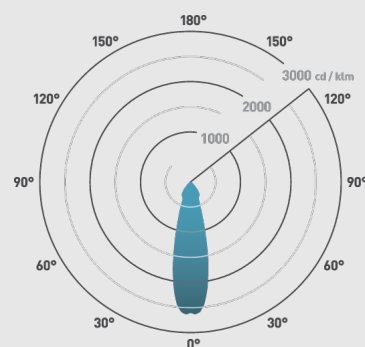
CARACTÉRISTIQUES ET AVANTAGES

Équivalente à un halogène de 50W

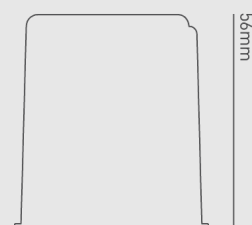
MR16 pour une installation dans des supports existants

Connecteurs Plug & Play pour une installation rapide

Faisceau: 25°



Ø50mm




ACCESSOIRES


DH02WH	Cache IP20 ajustable pour DM01 & DM02 - Éclairage intensif	Vendu séparément
DH03WH	Cache IP20 ajustable pour DM01 & DM02 - Éclairage extensif	Vendu séparément
DH04WH	Cache IP20 ajustable pour DM01 & DM02 - Éclairage orienté	Vendu séparément
DH05WH	Cache IP20 ajustable pour DM01 & DM02 - Éclairage lèche-murs	Vendu séparément
LEDLYTE1MEXT	Rallonge Plug & Play 2 entrées (1m)	Vendue séparément
LEDLYTE6WEXT	Rallonge Plug & Play 6 entrées (1m)	Vendue séparément




COLLINGWOOD
LIGHTING

04 816 816 10
collingwoodlighting.com/FR

 /collingwoodlightingfrance

 /collingwoodFR

 collingwoodlightingfrance

DM01

Cette source MR16 de 50mm de diamètre constitue une alternative économique aux halogènes coûteux nécessitant beaucoup de maintenance. Elle est fournie avec des connecteurs Plug & Play pour une installation simple et rapide et peut être installée dans des supports MR16 existant ou dans un de nos 4 caches orientables. La DM01 est disponible en 2700K, 3000K et 4000k et IP40 parfaite pour une utilisation dans les hôtels, bars, restaurant ou commerces mettant en valeur tableaux, architecture ou points d'intérêts.