






COLLINGWOOD  
LIGHTING

04 816 816 10  
collingwoodlighting.com/FR

 /collingwoodlightingfrance

 /collingwoodFR

 collingwoodlightingfrance

# PLDM70011

Alimentation 700mA

## CARACTÉRISTIQUES

IP	IP20
Dimmable	Oui (230V)
Puissance nominale	N/A
Source lumineuse prévue	LED

## INSTALLATION

Double isolation	Oui
Volume SDB	Hors volume
Courant d'appel	15A 50μs
Efficacité	>80%
Matériaux	Polycarbonate noir UL94-V0
Poids	70g
TBTS	Oui
Classe	2

## ACCESSOIRES

Aucun accessoire disponible avec ce produit

## RÉFÉRENCES

Références	Description
PLDM70011	Alimentation 700mA

## CARACTÉRISTIQUES ÉLECTRIQUES

Puissance nominale	Courant d'entrée (mA)	Entrée (V)	Courant de sortie (mA)	Sortie (V)	Facteur de puissance
N/A	0,05A	220-240V AC	700mA	12V	>0,95

## GARANTIE

7 ans de garantie prolongée disponible

## CARACTÉRISTIQUES ET AVANTAGES


Compatible avec la gamme d'éclairage paysager de Collingwood

Compatible avec les variateurs à découpage début ou fin de phase


IP20 pour une utilisation en intérieur

Livrée avec un connecteur Plug & Play pour une installation rapide

78mm



28mm



50mm