



## PS5024

Alimentation 24V 50W

### CARACTÉRISTIQUES

IP	IP20
Dimmable	Oui (PDCINT110V)
Puissance nominale	50W
Source lumineuse prévue	LED

### INSTALLATION

Double isolation	Oui
Volume SDB	Hors volume
Courant d'appel	70A 0,4ms
Efficacité	>85%
Matériaux	Plastique
Poids	270g
TBTS	Oui
Classe	2

### ACCESSOIRES

PDCINT110V	Interface dimmable 1-10V	Vendue séparément
------------	--------------------------	-------------------

### RÉFÉRENCES

Références	Description
PS5024	Alimentation 24V 50W


### CARACTÉRISTIQUES ÉLECTRIQUES


Puissance nominale	Courant d'entrée (mA)	Entrée (V)	Courant de sortie (mA)	Sortie (V)	Facteur de puissance
50W	0,27A	220-240V AC	2A max.	24V DC	>0,9




COLLINGWOOD  
LIGHTING

04 816 816 10  
collingwoodlighting.com/FR

 /collingwoodlightingfrance

 /collingwoodFR

 collingwoodlightingfrance

### GARANTIE

3 ans

### CARACTÉRISTIQUES ET AVANTAGES


Alimentation de 24V parfaite pour une utilisation avec la gamme de ruban LED Collingwood

IP20 pour une utilisation en intérieur

160mm



18mm



58mm