




COLLINGWOOD
LIGHTING04 816 816 10
collingwoodlighting.com/FR /collingwoodlightingfrance /collingwoodFR collingwoodlightingfrance

GARANTIE

3 ans

CARACTÉRISTIQUES ET
AVANTAGES

PSIP15024

Alimentation LED 24V 150W IP67

CARACTÉRISTIQUES

| | |
|-------------------------|------------------|
| IP | IP67 |
| Dimmable | Oui (PDCINT110V) |
| Puissance nominale | 150W |
| Source lumineuse prévue | LED |

INSTALLATION

| | |
|------------------|-------------------|
| Double isolation | Oui |
| Volume SDB | Hors volume |
| Courant d'appel | 45A 1ms |
| Efficacité | >85% |
| Matériaux | Aluminium / Acier |
| Poids | 1200g |
| TBTS | Oui |
| Classe | 1 |

ACCESSOIRES

| | | |
|------------|--------------------------|-------------------|
| PDCINT110V | Interface dimmable 1-10V | Vendue séparément |
|------------|--------------------------|-------------------|



RÉFÉRENCES

| Références | Description |
|------------|--------------------------------|
| PSIP15024 | Alimentation LED 24V 150W IP67 |

CARACTÉRISTIQUES ÉLECTRIQUES

| Puissance nominale | Courant d'entrée (mA) | Entrée (V) | Courant de sortie (mA) | Sortie (V) | Facteur de puissance |
|--------------------|-----------------------|-------------|------------------------|------------|----------------------|
| 150W | 0,80A | 220-240V AC | 6,3A max. | 24V DC | >0,95 |

222mm



68mm